

## 目論見書補完書面（投資信託）

（この書面は、金融商品取引法第 37 条の 3 の規定によりお渡しするものです。）

この書面および投資信託説明書（交付目論見書）の内容をよくお読みください。

当ファンドのお取引に関しては、金融商品取引法第 37 条の 6 の規定（いわゆるクーリング・オフ）の適用はありません。

### 手数料等の諸費用について

- ・ 購入時の当社の手数料は、購入価額に 3.85%（税込）を上限として当社が個別に定める率を乗じて得た額とします。
- ・ 換金時の当社の手数料は、ありません。
- ・ お客様が当ファンドで直接的にご負担いただく費用、間接的にご負担いただく費用の詳細は投資信託説明書（交付目論見書）でご確認ください。
- ・ 当社が別に定める口座管理料をご負担いただく場合があります。

### 当ファンドに係る金融商品取引契約の概要

当社は、ファンドの販売会社として、募集の取扱い及び販売等に関する事務を行います。

### 当社が行う金融商品取引業の内容及び方法の概要

当社が行う金融商品取引業は、主に金融商品取引法第 28 条第 1 項の規定に基づく第一種金融商品取引業であり、当社においてファンドのお取引や保護預けを行われる場合は、以下によります。

- ・ お取引にあたっては、保護預り口座、振替決済口座の開設が必要となります。
- ・ お取引のご注文をいただいたときは、原則として、あらかじめ当該ご注文に係る代金の全部又は一部（前受金等）をお預けいただいた上で、ご注文をお受けいたします。
- ・ 前受金等を全額お預けいただいていない場合、当社との間で合意した日までに、ご注文に係る代金又は有価証券をお預けいただきます。
- ・ ご注文いただいたお取引が成立した場合（法令に定める場合を除きます。）には、取引報告書をお客様にお渡しいたします（郵送又は電磁的方法による場合を含みます。）。

### 当社とお客様との利益が相反するおそれ

当ファンドのお取引に関し、以下の事項があることにより、当社とお客様との利益が相反するおそれがあります。

- ・ 当社は、当ファンドを販売することにより、目論見書に記載の販売会社が配分を受ける信託報酬を受領いたします。

## 当ファンドの販売会社の概要

|          |                                     |
|----------|-------------------------------------|
| 商号等      | 安藤証券株式会社 金融商品取引業者 東海財務局長（金商）第1号     |
| 本店所在地    | 〒460-8619 愛知県名古屋市中区錦3丁目23-21        |
| 連絡先      | 本店 052-971-1511 又はお取引のある支店にご連絡ください。 |
| 加入協会     | 日本証券業協会                             |
| 指定紛争解決機関 | 特定非営利活動法人 証券・金融商品あっせん相談センター         |
| 資本金      | 22億8千万円                             |
| 主な事業     | 金融商品取引業                             |
| 設立年月     | 昭和19年4月                             |

### 当社に対するご意見・苦情等に関するご連絡窓口

当社に対するご意見・苦情等に関しては、お取引のある店舗にて承っております。  
受付時間：月曜日～金曜日 8時30分～17時00分（祝日を除く）

### 金融ADR制度のご案内

金融ADR制度とは、お客様と金融機関との紛争・トラブルについて、裁判手続き以外の方法で簡易・迅速な解決を目指す制度です。

金融商品取引業等業務に関する苦情及び紛争・トラブルの解決措置として、金融商品取引法上の指定紛争解決機関である「特定非営利活動法人 証券・金融商品あっせん相談センター（FINMAC）」を利用することができます。

住所：〒103-0025 東京都中央区日本橋茅場町二丁目1番1号 第二証券会館  
電話番号：0120-64-5005（FINMACは公的な第三者機関であり、当社の関連法人ではありません。）  
受付時間：月曜日～金曜日 9時00分～17時00分（祝日を除く）

## 投資信託についてお客様にご負担いただく費用

### ■購入時にご負担いただく費用

投資信託を購入するときには購入時手数料がかかります。この購入時手数料は、同じ投資信託を購入する場合でも、販売会社によって異なる場合があります。また、同一の販売会社であっても、購入する口数やご注文方法によって異なる場合があります。

購入時にかかる手数料が購入口数に係わらず一律 3.3% (税込) の場合は、概算で次のように計算します。

$$\text{購入金額} = \text{購入口数} \times \text{約定日の基準価額}$$

$$\text{購入時手数料} = \text{購入金額} \times 3.3\% \text{ (税込)}$$

<口数指定で申込>

1,000,000 口購入時、約定日の基準価額 10,000 円 (10,000 口当り)

$$\text{購入金額} = 1,000,000 \text{ 口} \times (10,000 \text{ 円} / 10,000 \text{ 口}) = 1,000,000 \text{ 円}$$

$$\text{購入時手数料} = 1,000,000 \text{ 円} \times 3.3\% = 33,000 \text{ 円}$$

となり、合計 1,033,000 円お支払いいただくこととなります。

<金額指定で申込・一部の銘柄で取扱いを行います>

1,000,000 円購入時、約定日の基準価額 10,000 円 (10,000 口当り)

$$\text{購入金額} = \text{購入口数} \times (10,000 \text{ 円} / 10,000 \text{ 口})$$

$$\text{購入時手数料} = \text{購入金額} \times 3.3\%$$

$$\text{お支払金額 } 1,000,000 \text{ 円} = \text{購入金額} + \text{購入時手数料}$$

購入金額と購入時手数料を合算して 1,000,000 円となるよう最大の購入口数を 1 口単位に計算して求めます。従って、1,000,000 円全額が投資信託の購入金額となるものではありません。

最大の購入口数は 968,055 口になり、購入時手数料は 31,945 円になります。

購入時手数料を概算で求めるには、次の計算式で確認できます。

$$\text{購入時手数料} = (\text{購入金額} / (1 + 3.3\%)) \times 3.3\%$$

\*上記の購入時手数料計算は概算です。実際の計算は、手数料を計算してから小数点以下を切捨てし、消費税を計算してから小数点以下を切捨てします。

\*分配金再投資コース (一部銘柄で取扱) の場合、分配金は税金処理後に再投資されますが、購入手续费はかかりません。再投資は、金額指定での申込となります。

### ■運用 (保有) 時にご負担いただく費用

投資信託の運用中は信託財産の純資産総額に対する「信託報酬」(最大 2.618% (税込み・概算)) が計算され、資産総額から差し引かれます。信託報酬は、その投資信託の運用会社、受託銀行、販売会社のそれぞれに対する報酬になります。また、投資対象先に信託報酬がかかる場合もあります。その他に、組入有価証券の売買に伴う手数料、監査報酬、信託財産に関する租税等の諸費用がかかります。また、運用成績に応じた成功報酬をいただく場合があります。

信託報酬やその他諸費用は、個々のファンド毎に設定されていますので同じファンドであればどの販売会社で購入しても同じです。毎日発表される基準価額は、この信託報酬やその他諸費用を控除した後の価額です。

### ■解約 (換金) 時にご負担いただく費用

投資信託の解約時には「信託財産留保額」が必要なファンドと必要でないファンドがあります。信託財産留保額は、解約に伴いファンドを換金するコストの一部 (最大 0.5%) を、解約する投資家に負担していただくものです。このため、信託財産留保額が必要なファンドは、基



僕もFX取引で  
困ってるんだ。  
どうしよう…。



投資信託の取引で  
困ったわ。どうしたら  
いいかしら。



株取引のトラブル、  
どこに聞けば  
いいんだろう？



ご相談は、「指定紛争解決機関」

## 証券・金融商品あっせん相談センター

フィンマック  
証券・金融商品あっせん相談センター（ADR FINMAC）は、  
法律に基づく公的な団体が連携した**指定紛争解決機関（金融庁指定）**です。  
証券会社・銀行等が販売する株や投資信託、FX等のトラブルを  
**公正・中立な立場で解決**を目指します。

株式・投資信託・債券・外国為替証拠金取引（FX）・証券投資顧問業など、さまざまなご相談・苦情を受け付けます（預金、保険などの相談・苦情や投資相談、税務相談はお受けしていません）。公正・中立な立場の弁護士が行う紛争解決あっせん手続きの申立てを受け付けます（あっせんは、損害賠償請求額に応じ、所定の料金をお支払いいただきます）。

詳しくはホームページへ <https://www.finmac.or.jp/>

FINMAC

検索



ご相談は  
お気軽に！



フリーダイヤル

**0120-64-5005**

●月曜日～金曜日（祝日等を除く） ●午前9時～午後5時



**03-3669-9833**



ADR FINMAC

特定非営利活動法人

証券・金融商品あっせん相談センター



かいつサポート

認証紛争解決サービス

〒103-0025

東京都中央区日本橋茅場町2-1-1 第二証券会館



# FINMAC(フィンマック)とは?

法律に基づく公的な団体が連携した苦情・紛争解決機関です。株式・投資信託・債券・外国為替証拠金取引(FX)・証券投資顧問業などに関するさまざまなご相談・苦情を受け付けています。あっせん手続き実施者(あっせん委員)は、公正・中立な立場の弁護士が担当するので安心です。



# ADR FINMACの特長は?

**公正!**

金融商品取引法<sup>(※1)</sup>の指定・認定やADR促進法<sup>(※2)</sup>に基づく認証を受け、**中立的立場**で、苦情・紛争を解決します。

(※1)当センターは、特定第一種金融商品取引業務に係る指定紛争解決機関です。  
また、第二種金融商品取引業者に係る認定投資者保護団体です。

(※2)ADR促進法、「裁判外紛争解決手続の利用の促進に関する法律」です。



**迅速!**

裁判では、かなり長い時間を要しますが、あっせんは**迅速**、概ね4ヶ月を目途に解決に努めます。

あっせんは、損害賠償請求額に応じ、所定の料金をお支払いいただきます。

**身近!**

あっせんは、お住まいのある**都道府県庁所在地**で行います。



# どのように相談にのってくれるの?



ステップ 1



まずは、お電話ください。  
中立・専門の相談員が応じます。

ステップ 2



あっせんの場合には、公正・中立の立場の弁護士があっせん手続きを行います。

ステップ 3



通常1~3回程度の話し合いにより、あっせんの成立(和解)、打切りなど対応がなされます。

**解決**



ADR FINMAC  
特定非営利活動法人  
証券・金融商品あっせん相談センター

東京事務所 〒103-0025 東京都中央区日本橋茅場町2-1-1 第二証券会館

大阪事務所 〒541-0041 大阪府大阪市中央区北浜1-5-5 大阪平和ビル

●ご相談はお気軽に、お電話でどうぞ!

フリーダイヤル

**0120-64-5005**

月曜日~金曜日(祝日等を除く) 午前9時~午後5時

<https://www.finmac.or.jp/>

使用開始日 2025年11月19日

## 投資信託説明書 (交付目論見書)

# 新経済大国日本 (愛称：テック・スラッガー)

追加型投信 / 国内 / 株式



ご購入に際しては、本書の内容を十分にお読み下さい。

■委託会社 (ファンドの運用の指図等を行ないます。)

大和アセットマネジメント株式会社

金融商品取引業者 関東財務局長 (金商) 第352号

大和アセットマネジメント

Daiwa Asset Management

■受託会社 (ファンドの財産の保管、管理等を行ないます。)

三井住友信託銀行株式会社

■委託会社の照会先



ホームページ

<https://www.daiwa-am.co.jp/>



コールセンター 受付時間 9:00 ~ 17:00 (営業日のみ)

0120-106212



■ファンドに関する投資信託説明書 (請求目論見書) を含む詳細な情報は委託会社のホームページで閲覧、ダウンロードすることができます。また、本書には約款の主な内容が含まれていますが、約款の全文は請求目論見書に掲載されています。

■本文書は、金融商品取引法 (昭和23年法律第25号) 第13条の規定に基づく目論見書です。

UD  
FONT

見やすく読みまちがえにくい  
ユニバーサルデザインフォント  
を採用しています。

| 商品分類    |        |                   | 属性区分   |      |        |
|---------|--------|-------------------|--------|------|--------|
| 単位型・追加型 | 投資対象地域 | 投資対象資産<br>(収益の源泉) | 投資対象資産 | 決算頻度 | 投資対象地域 |
| 追加型     | 国内     | 株式                | 株式 一般  | 年2回  | 日本     |

※商品分類・属性区分の定義について

くわしくは、一般社団法人投資信託協会のホームページ〔<http://www.toushin.or.jp/>〕をご参照下さい。

#### 〈委託会社の情報〉

|                        |                  |
|------------------------|------------------|
| 委託会社名                  | 大和アセットマネジメント株式会社 |
| 設立年月日                  | 1959年12月12日      |
| 資本金                    | 414億24百万円        |
| 運用する投資信託財産の<br>合計純資産総額 | 34兆8,513億36百万円   |
|                        | (2025年8月末現在)     |

- 本文書により行なう「新経済大国日本（愛称：テック・スラッガー）」の募集については、委託会社は、金融商品取引法第5条の規定により、有価証券届出書を2025年11月18日に関東財務局長に提出しており、2025年11月19日にその届出の効力が生じています。
- 当ファンドは、商品内容に関して重大な変更を行なう場合に、投資信託及び投資法人に関する法律に基づき、事前に受益者の意向を確認する手続きを行ないます。
- 当ファンドの信託財産は、受託会社により保管されますが、信託法によって受託会社の固有財産等との分別管理等が義務付けられています。
- 請求目論見書は、投資者の請求により販売会社から交付されます（請求を行なった場合には、その旨をご自身で記録しておくようにして下さい。）。

## ファンドの目的

- わが国の株式に投資し、信託財産の成長をめざします。

## ファンドの特色

1

わが国の株式の中から、グローバルな大競争時代を勝ち抜き、経済大国日本（技術立国日本等）の復活への推進力となることが期待される企業の株式を中心に投資します。

- 銘柄毎の投資額、銘柄入替えのタイミング等は、投資環境等に応じて決定します。  
※ファンドの基準価額の値動きは、一般的な株価指数の動きと大きく異なることがあります。

- 株式の組入比率は、通常の状態では信託財産の純資産総額の80%程度以上とすることを基本とします。
- 運用にあたっては、現物株式への投資を基本としますが、市況動向、資産規模等によっては、わが国の株価指数先物取引等を利用することがあります。

- 大量の追加設定または解約が発生したとき、市況の急激な変化が予想される時等ならびに信託財産の規模によっては、ファンドの特色1.の運用が行なわれないことがあります。

2

毎年2月24日および8月24日（休業日の場合翌営業日）に決算を行ない、収益分配方針に基づいて収益の分配を行ないます。

### 〈分配方針〉

- ① 分配対象額は、経費控除後の配当等収益と売買益（評価益を含みます。）等とします。
- ② 原則として、基準価額の水準等を勘案して分配金額を決定します。ただし、分配対象額が少額の場合には、分配を行なわないことがあります。

※将来の分配金の支払いおよびその金額について保証するものではありません。

### 主な投資制限

- 株式への投資割合には、制限を設けません。
- 同一銘柄の株式への投資は、取得時において信託財産の純資産総額の10%以下とします。
- 外貨建資産への投資は、行ないません。

## 基準価額の変動要因

- 当ファンドは、値動きのある有価証券等に投資しますので、基準価額は変動します。したがって、投資元本が保証されているものではなく、これを割込むことがあります。 信託財産に生じた利益および損失は、すべて投資者に帰属します。
- 投資信託は預貯金とは異なります。

〈主な変動要因〉

|                                  |  |
|----------------------------------|--|
| 株 価 の 変 動<br>(価格変動リスク・<br>信用リスク) | 株価は、政治・経済情勢、発行企業の業績、市場の需給等を反映して変動します。発行企業が経営不安、倒産等に陥った場合には、投資資金が回収できなくなることもあります。組入銘柄の株価が下落した場合には、基準価額が下落する要因となり、投資元本を割込むことがあります。 |
| そ の 他                            | 解約資金を手当てするため組入証券を売却する際、市場規模や市場動向によっては市場実勢を押下げ、当初期待される価格で売却できないこともあります。この場合、基準価額が下落する要因となります。                                     |

※基準価額の変動要因は、上記に限定されるものではありません。

## その他の留意点

- 当ファンドのお取引に関しては、金融商品取引法第37条の6の規定（いわゆるクーリング・オフ）の適用はありません。
- 当ファンドは、大量の解約が発生し短期間で解約資金を手当てする必要性が生じた場合や主たる取引市場において市場環境が急変した場合等に、一時的に組入資産の流動性が低下し、市場実勢から期待できる価格で取引できないリスク、取引量が限られてしまうリスクがあります。これにより、基準価額にマイナスの影響を及ぼす可能性や、換金の申込みの受け付けが中止となる可能性、換金代金のお支払いが遅延する可能性があります。

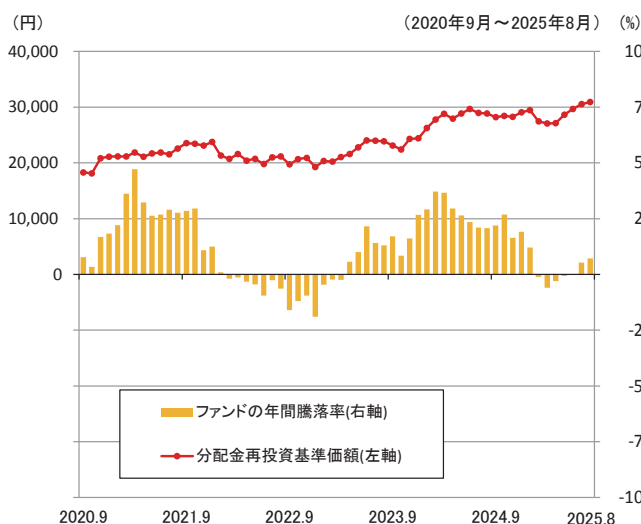
## リスクの管理体制

- 委託会社では、取締役会が決定した運用リスク管理に関する基本方針に基づき、運用本部から独立した部署および会議体が直接的または間接的に運用本部へのモニタリング・監視を通じ、運用リスクの管理を行います。
- 委託会社では、流動性リスク管理に関する規程を定め、ファンドの組入資産の流動性リスクのモニタリングなどを実施するとともに、緊急時対応策の策定・検証などを行いません。
- 取締役会等は、流動性リスク管理の適切な実施の確保や流動性リスク管理態勢について、監督します。

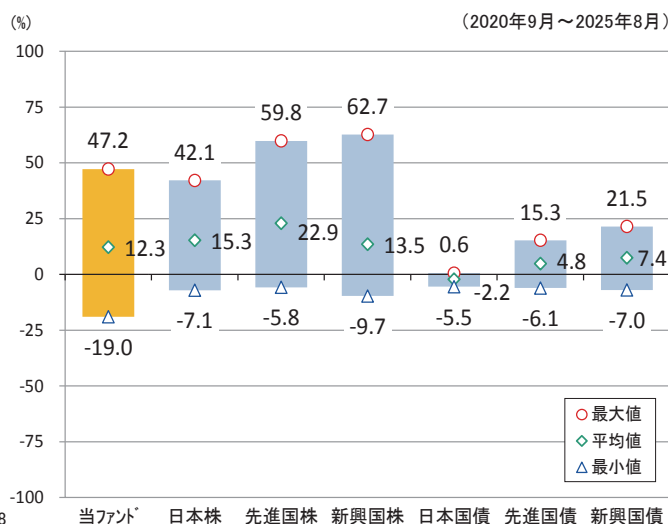
## 参考情報

- 下記のグラフは、ファンドと代表的な資産クラスを定量的に比較できるように作成したものです。右のグラフは過去5年間に於ける年間騰落率（各月末における直近1年間の騰落率）の平均・最大・最小を、ファンドおよび他の代表的な資産クラスについて表示しています。また左のグラフはファンドの過去5年間に於ける年間騰落率の推移を表示しています。

ファンドの年間騰落率と分配金再投資基準価額の推移



他の代表的な資産クラスとの騰落率の比較



- ※各資産クラスは、ファンドの投資対象を表しているものではありません。
- ※ファンドの年間騰落率は、分配金（税引前）を分配時にファンドへ再投資したものとみなして計算したものであり、実際の基準価額に基づいて計算した年間騰落率とは異なる場合があります。
- ※ファンドの年間騰落率において、過去5年間分のデータが算出できない場合は以下のルールで表示しています。
  - ①年間騰落率に該当するデータがない場合には表示されません。
  - ②年間騰落率が算出できない期間がある場合には、算出可能な期間についてのみ表示しています。
  - ③インデックスファンドにおいて、①②に該当する場合には、当該期間についてベンチマークの年間騰落率で代替して表示します。

※資産クラスについて

日本株：配当込みTOPIX  
 先進国株：MSCIコクサイ・インデックス（配当込み、円ベース）  
 新興国株：MSCIエマージング・マーケット・インデックス（配当込み、円ベース）  
 日本国債：NOMURA-BPI国債  
 先進国債：FTSE世界国債インデックス（除く日本、円ベース）  
 新興国債：JPモルガン ガバメント・ボンド・インデックス エマージング・マーケット グローバル ダイバーシファイド（円ベース）

※指数について

●配当込みTOPIXの指数値および同指数にかかる標章または商標は、株式会社 J P X 総研または株式会社 J P X 総研の関連会社（以下「J P X」といいます。）の知的財産であり、指数の算出、指数値の公表、利用など同指数に関するすべての権利・ノウハウおよび同指数にかかる標章または商標に関するすべての権利は J P X が有します。J P X は、同指数の指数値の算出または公表の誤謬、遅延又は中断に対し、責任を負いません。●MSCIコクサイ・インデックスおよびMSCIエマージング・マーケット・インデックスは、MSCI Inc.（「MSCI」）が開発した指数です。本ファンドは、MSCIによって保証、推奨、または宣伝されるものではなく、MSCIは本ファンドまたは本ファンドが基づいているインデックスに関していかなる責任も負いません。免責事項全文についてはこちらをご覧ください。〔<https://www.daiwa-am.co.jp/specialreport/globalmarket/notice.html>〕 ●NOMURA-BPI 国債は、野村フィデューシャリー・リサーチ&コンサルティング株式会社が公表する国内で発行された公募利付国債の市場全体の動向を表す投資収益指数で、一定の組み入れ基準に基づいて構成された国債ポートフォリオのパフォーマンスをもとに算出されます。NOMURA-BPI 国債の知的財産権とその他一切の権利は同社に帰属しています。また、同社は当該指数の正確性、完全性、有用性を保証するものではなく、ファンドの運用成果等に関して一切責任を負いません。●FTSE世界国債インデックスは、FTSE Fixed Income LLCにより運営されている債券インデックスです。同指数はFTSE Fixed Income LLCの知的財産であり、指数に関するすべての権利はFTSE Fixed Income LLCが有しています。●JPモルガン ガバメント・ボンド・インデックス エマージング・マーケット グローバル ダイバーシファイドは、信頼性が高いとみなす情報に基づき作成していますが、J.P. Morganはその完全性・正確性を保証するものではありません。本指数は許諾を受けて使用しています。J.P. Morganからの書面による事前承認なしに本指数を複製・使用・頒布することは認められていません。Copyright 2016, J.P. Morgan Chase & Co. All rights reserved.

# 運用実績

● 新経済大国日本

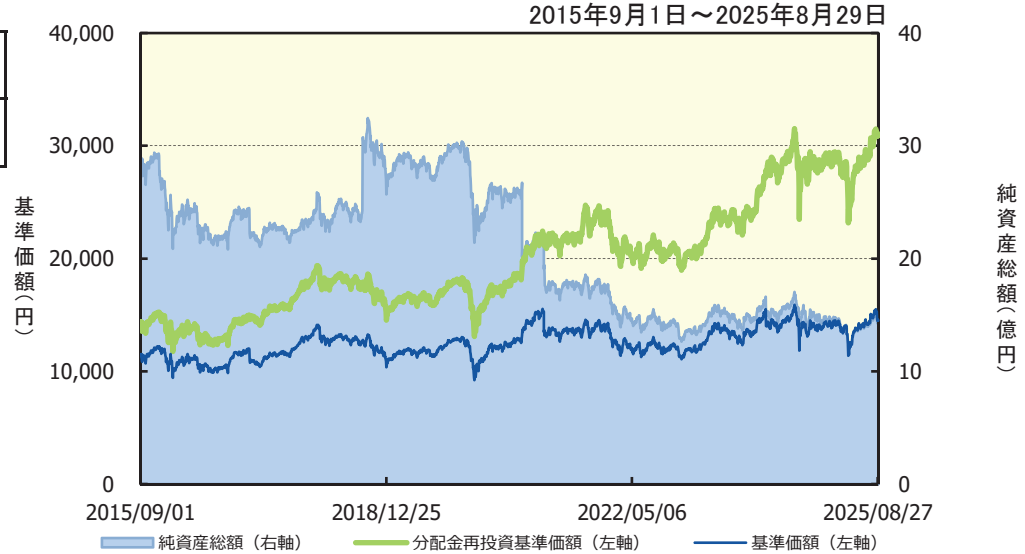
2025年8月29日現在

※過去の実績を示したものであり、将来の成果を示唆・保証するものではありません。

## 基準価額・純資産の推移

|       |         |
|-------|---------|
| 基準価額  | 14,503円 |
| 純資産総額 | 14億円    |

| 基準価額の騰落率 |        |
|----------|--------|
| 期間       | ファンド   |
| 1カ月間     | 1.3%   |
| 3カ月間     | 7.9%   |
| 6カ月間     | 12.5%  |
| 1年間      | 7.2%   |
| 3年間      | 46.3%  |
| 5年間      | 74.7%  |
| 設定来      | 209.0% |



※上記の「基準価額の騰落率」とは、「分配金再投資基準価額」の騰落率です。

※「分配金再投資基準価額」は、分配金(税引前)を分配時にファンドへ再投資したものとみなして計算しています。※基準価額の計算において運用管理費用(信託報酬)は控除しています。

## 分配の推移 (10,000口当たり、税引前)

直近1年間分配金合計額: 700円

設定来分配金合計額: 9,615円

| 決算期 | 第40期  | 第41期  | 第42期   | 第43期  | 第44期  | 第45期  | 第46期  | 第47期  | 第48期   | 第49期  | 第50期  | 第51期  |
|-----|-------|-------|--------|-------|-------|-------|-------|-------|--------|-------|-------|-------|
|     | 20年2月 | 20年8月 | 21年2月  | 21年8月 | 22年2月 | 22年8月 | 23年2月 | 23年8月 | 24年2月  | 24年8月 | 25年2月 | 25年8月 |
| 分配金 | 150円  | 200円  | 1,500円 | 750円  | 0円    | 120円  | 0円    | 600円  | 1,500円 | 350円  | 0円    | 700円  |

※分配金は、収益配分方針に基づいて委託会社が決定します。あらかじめ一定の額の分配をお約束するものではありません。分配金が支払われない場合もあります。

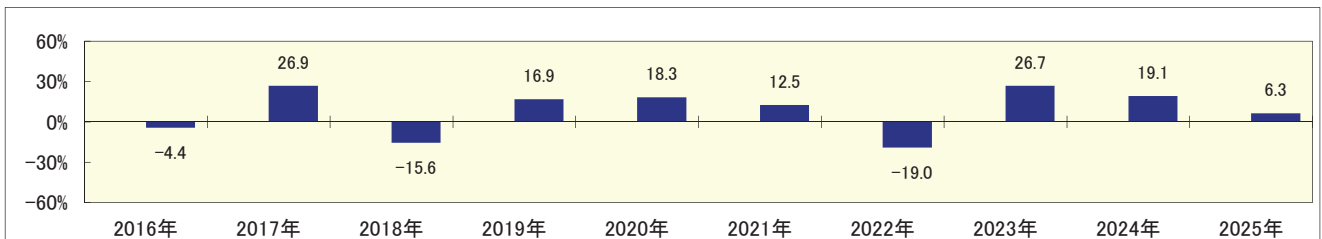
## 主要な資産の状況

※比率は、純資産総額に対するものです。

| 資産別構成       | 銘柄数 | 比率     | 株式東証33業種別構成 | 比率    | 組入上位10銘柄    | 業種名   | 比率    |
|-------------|-----|--------|-------------|-------|-------------|-------|-------|
| 国内株式        | 40  | 99.0%  | 電気機器        | 48.2% | ソニーグループ     | 電気機器  | 8.9%  |
| 国内株式先物      | -   | -      | 化学          | 14.1% | 三菱重工業       | 機械    | 5.4%  |
| 不動産投資信託等    | -   | -      | 機械          | 11.8% | 富士通         | 電気機器  | 5.0%  |
| コール・ローン、その他 |     | 1.0%   | 輸送用機器       | 9.7%  | アドバンテスト     | 電気機器  | 3.9%  |
| 合計          | 40  | 100.0% | 医薬品         | 7.8%  | HOYA        | 精密機器  | 3.9%  |
| 株式市場・上場別構成  |     |        | 精密機器        | 7.5%  | 日本電気        | 電気機器  | 3.8%  |
| 東証プライム市場    |     | 99.0%  |             |       | ディスコ        | 機械    | 3.5%  |
| 東証スタンダード市場  |     | -      |             |       | 富士フイルムHLDGS | 化学    | 3.3%  |
| 東証グロース市場    |     | -      |             |       | デンソー        | 輸送用機器 | 3.2%  |
| 地方市場・その他    |     | -      |             |       | ファナック       | 電気機器  | 3.1%  |
| 合計          |     | 99.0%  | 合計          | 99.0% | 合計          |       | 44.0% |

## 年間収益率の推移

当ファンドにはベンチマークはありません。



・ファンドの「年間収益率」は、「分配金再投資基準価額」の騰落率です。

・2025年は8月29日までの騰落率を表しています。

委託会社のホームページ等で運用状況が開示されている場合があります。

## お申込みメモ

|                    |   |
|--------------------|---|
| 購入単位               | 最低単位を1円単位または1口単位として販売会社が定める単位   |
| 購入価額               | 購入申込受付日の基準価額（1万口当たり）  |
| 購入代金               | 販売会社が定める期日までにお支払い下さい。   |
| 換金単位               | 1口単位または1万口単位として販売会社が定める単位   |
| 換金価額               | 換金申込受付日の基準価額（1万口当たり）  |
| 換金代金               | 原則として換金申込受付日から起算して4営業日目からお支払いします。   |
| 申込締切時間             | 原則として、午後3時30分まで（販売会社所定の事務手続きが完了したもの）<br>なお、販売会社によっては異なる場合がありますので、くわしくは販売会社にお問い合わせ下さい。   |
| 購入の申込期間            | 2025年11月19日から2026年5月15日まで<br>（終了前に有価証券届出書を提出することにより更新されます。）   |
| 換金制限               | 信託財産の資金管理を円滑に行なうために大口の換金申込には制限があります。  |
| 購入・換金申込受付の中止および取消し | 金融商品取引所における取引の停止その他やむを得ない事情があるときは、換金の申込みの受け付けを中止することがあります。  |
| 信託期間               | 無期限（2000年2月25日当初設定）   |
| 繰上償還               | 次のいずれかの場合には、委託会社は、事前に受益者の意向を確認し、受託会社と合意のうえ、信託契約を解約し、信託を終了させること（繰上償還）ができます。<br><ul style="list-style-type: none"> <li>・受益権の口数が30億口を下ることとなった場合</li> <li>・信託契約を解約することが受益者のため有利であると認めるとき</li> <li>・やむを得ない事情が発生したとき</li> </ul> |
| 決算日                | 毎年2月24日および8月24日（休業日の場合翌営業日）   |
| 収益分配               | 年2回、収益分配方針に基づいて収益の分配を行ないます。<br><small>（注）当ファンドには、「分配金再投資コース」と「分配金支払いコース」があります。なお、お取扱い可能なコースおよびコース名については異なる場合がありますので、販売会社にお問い合わせ下さい。</small>   |
| 信託金の限度額            | 5,000億円   |
| 公 告                | 電子公告の方法により行ない、ホームページ〔 <a href="https://www.daiwa-am.co.jp/">https://www.daiwa-am.co.jp/</a> 〕に掲載します。  |
| 運用報告書              | 毎計算期末および償還時に作成し、交付運用報告書をあらかじめお申出いただいたご住所にお届けします。また、電子交付を選択された場合には、所定の方法により交付します。  |
| 課税関係               | 課税上は株式投資信託として取扱われます。配当控除の適用があります。益金不算入制度の適用はありません。公募株式投資信託は税法上、一定の要件を満たした場合にNISA（少額投資非課税制度）の適用対象となります。当ファンドは、NISAの対象ではありません。<br><small>※2025年8月末現在のものであり、税法が改正された場合等には変更される場合があります。</small>                               |

## ファンドの費用・税金

### 〈ファンドの費用〉

| 投資者が直接的に負担する費用      |   |   |         |         |
|---------------------|---|---|---------|---------|
|                     | 料率等                                     | 費用の内容   |         |         |
| 購入時手数料              | 販売会社が別に定める率<br>(上限) <b>3.3%(税抜3.0%)</b> | 購入時の商品説明または商品情報の提供、投資情報の提供、取引執行等の対価です。                                    |         |         |
| 信託財産留保額             | ありません。                                  | —   |         |         |
| 投資者が信託財産で間接的に負担する費用 |   |   |         |         |
|                     | 料率等                                     | 費用の内容   |         |         |
| 運用管理費用<br>(信託報酬)    | <b>年率1.672%</b><br><b>(税抜1.52%)</b>     | 運用管理費用の総額は、日々の信託財産の純資産総額に対して左記の率を乗じて得た額とします。運用管理費用は、毎日計上され日々の基準価額に反映されます。 |         |         |
| 委託会社                | 配分については、<br>下記参照                        | ファンドの運用と調査、受託会社への運用指図、基準価額の計算、目論見書・運用報告書の作成等の対価です。                        |         |         |
| 販売会社                |   | 運用報告書等各種書類の送付、口座内でのファンドの管理、購入後の情報提供等の対価です。                                |         |         |
| 受託会社                |   | 運用財産の管理、委託会社からの指図の実行の対価です。  |         |         |
|                     | 〈運用管理費用の配分〉<br>(税抜) (注1)                | 委託会社  | 販売会社    | 受託会社    |
|                     | 300億円未満の場合                              | 年率0.70%   | 年率0.72% | 年率0.10% |
|                     | 300億円以上<br>1,000億円未満の場合                 |   | 年率0.74% | 年率0.08% |
|                     | 1,000億円以上の場合                            |   | 年率0.76% | 年率0.06% |
| その他の費用・<br>手数料      | (注2)                                    | 監査報酬、有価証券売買時の売買委託手数料、先物取引・オプション取引等に要する費用、資産を外国で保管する場合の費用等を信託財産でご負担いただきます。 |         |         |

(注1) 「運用管理費用の配分」には、別途消費税率を乗じた額がかかります。

(注2) 「その他の費用・手数料」については、運用状況等により変動するため、事前に料率、上限額等を示すことができません。

※購入時手数料について、くわしくは販売会社にお問合わせ下さい。

※運用管理費用の信託財産からの支払いは、毎計算期末または信託終了時に行なわれます。

※手数料等の合計額については、保有期間等に応じて異なりますので、表示することができません。

### 〈税金〉

- 税金は表に記載の時期に適用されます。
- 以下の表は、個人投資者の源泉徴収時の税率であり、課税方法等により異なる場合があります。

| 時 期           | 項 目       | 税 金   |
|---------------|-----------|---|
| 分 配 時         | 所得税および地方税 | 配当所得として課税 <sup>(注)</sup> 普通分配金に対して20.315%                 |
| 換金(解約)時および償還時 | 所得税および地方税 | 譲渡所得として課税 <sup>(注)</sup> 換金(解約)時および償還時の差益(譲渡益)に対して20.315% |

(注) 所得税、復興特別所得税および地方税が課されます。

※外国税額控除の適用となった場合には、分配時の税金が上記と異なる場合があります。

※上記は、2025年8月末現在のもので、税法が改正された場合等には、税率等が変更される場合があります。

※法人の場合は上記とは異なります。

※税金の取扱いの詳細については、税務専門家等にご確認されることをお勧めします。

### --- (参考情報) ファンドの総経費率 ---

|         | 総経費率 (①+②) | 運用管理費用の比率 ① | その他費用の比率 ② |
|---------|------------|-------------|------------|
| 新経済大国日本 | 1.67%      | 1.67%       | 0.01%      |

※対象期間は2025年2月26日～2025年8月25日です。

※対象期間中の運用・管理にかかった費用の総額（原則として、募集手数料、売買委託手数料および有価証券取引税を含みません。）を、期中の平均受益権口数に期中の平均基準価額（1口当り）を乗じた数で除した値（年率）です。

※詳細につきましては、対象期間の運用報告書（全体版）をご覧ください。